RZUT

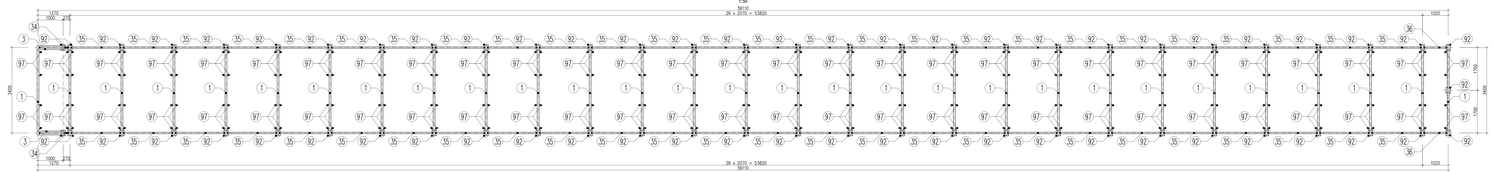

PRZEKRÓJ PODŁUŻNY

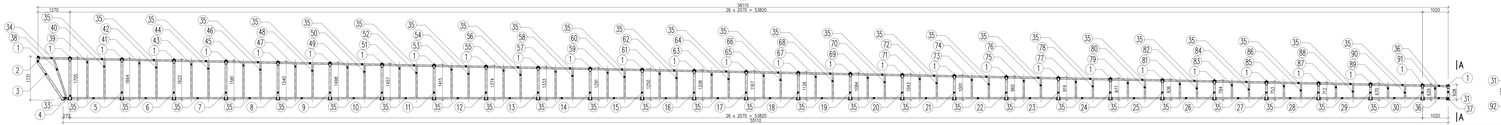

SZCZEGÓŁY ELEMENTÓW

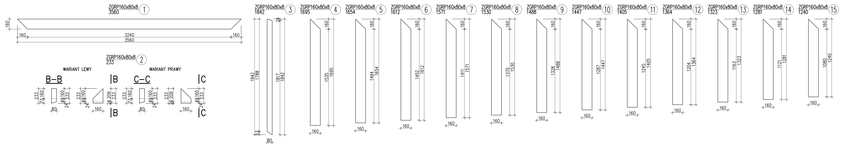

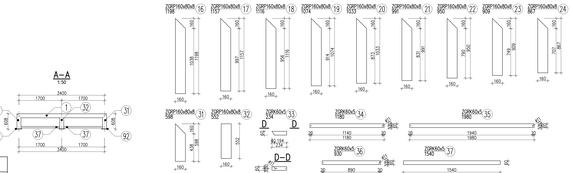



SZCZEGÓŁY ELEMENTÓW



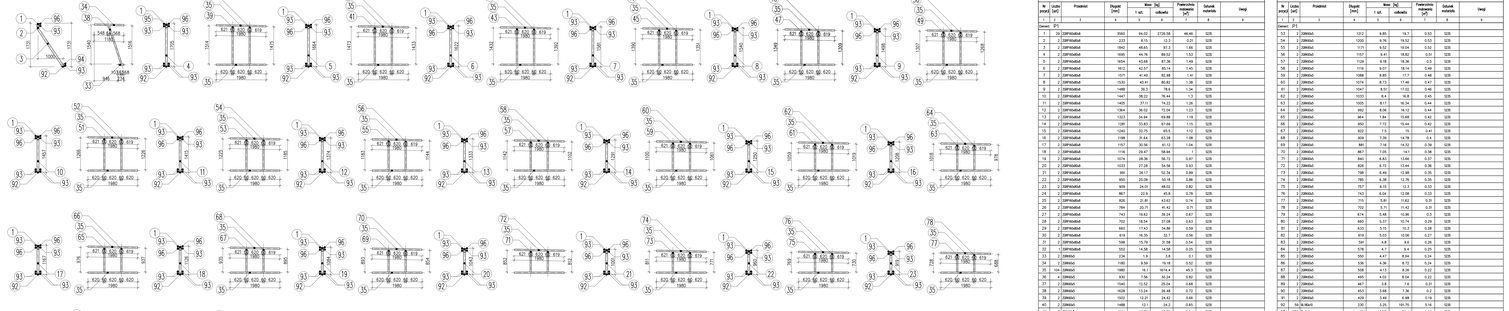

WYKAZ MATERIAŁÓW

W. przekr.	Liczba [szt]	Przedmiot	Długość [mm]	Masa [kg] 1 szt.	Masa [kg] całkowita	Powierzchnia malowania [m²]	Gatunek materiału	Uwagi
1	2	3	4	5	6	7	8	9
Zamaz [P1]								
1	29	2SR160x8x4	2560	94.02	2726.58	46.46	S235	
2	2	2SR160x8x4	233	8.55	13.3	0.21	S235	
3	2	2SR160x8x4	1862	68.65	97.3	1.66	S235	
4	2	2SR160x8x4	1635	44.76	63.2	1.53	S235	
5	2	2SR160x8x4	1654	43.68	61.36	1.49	S235	
6	2	2SR160x8x4	1812	42.57	60.14	1.45	S235	
7	2	2SR160x8x4	1575	41.44	62.88	1.41	S235	
8	2	2SR160x8x4	1530	40.41	60.82	1.38	S235	
9	2	2SR160x8x4	1488	39.3	78.6	1.34	S235	
10	2	2SR160x8x4	1447	38.02	76.44	1.3	S235	
11	2	2SR160x8x4	1405	37.11	74.22	1.26	S235	
12	2	2SR160x8x4	1364	36.02	72.04	1.23	S235	
13	2	2SR160x8x4	1323	34.94	69.88	1.19	S235	
14	2	2SR160x8x4	1280	33.83	67.66	1.15	S235	
15	2	2SR160x8x4	1240	32.75	65.5	1.12	S235	
16	2	2SR160x8x4	1198	31.64	63.28	1.08	S235	
17	2	2SR160x8x4	1157	30.56	61.12	1.04	S235	
18	2	2SR160x8x4	1116	29.47	58.94	1	S235	
19	2	2SR160x8x4	1074	28.36	56.72	0.97	S235	
20	2	2SR160x8x4	1033	27.28	54.56	0.93	S235	
21	2	2SR160x8x4	992	26.17	52.34	0.89	S235	
22	2	2SR160x8x4	950	25.08	50.16	0.86	S235	
23	2	2SR160x8x4	909	24.01	48.02	0.82	S235	
24	2	2SR160x8x4	867	22.9	45.8	0.78	S235	
25	2	2SR160x8x4	826	21.81	43.62	0.74	S235	
26	2	2SR160x8x4	784	20.71	41.42	0.71	S235	
27	2	2SR160x8x4	743	19.62	39.24	0.67	S235	
28	2	2SR160x8x4	702	18.54	37.08	0.63	S235	
29	2	2SR160x8x4	660	17.43	34.86	0.59	S235	
30	2	2SR160x8x4	619	16.35	32.7	0.56	S235	
31	2	2SR160x8x4	558	15.79	31.58	0.54	S235	
32	2	2SR160x8x4	252	14.28	28.56	0.24	S235	
33	2	2SR160x8x4	233	8.55	17.1	0.21	S235	
34	2	2SR160x8x4	1980	58.9	117.8	1.77	S235	
35	4	2SR160x8x4	1980	58.9	235.6	3.54	S235	
36	4	2SR160x8x4	900	26.84	107.36	1.61	S235	
37	2	2SR160x8x4	1020	13.12	26.24	0.92	S235	
38	2	2SR160x8x4	1828	13.04	26.08	0.72	S235	
39	2	2SR160x8x4	1500	13.21	26.42	0.66	S235	
40	2	2SR160x8x4	1488	13.1	26.2	0.65	S235	
41	2	2SR160x8x4	1461	11.88	23.76	0.64	S235	
42	2	2SR160x8x4	1447	11.76	23.52	0.64	S235	
43	2	2SR160x8x4	1414	11.54	23.08	0.63	S235	
44	2	2SR160x8x4	1408	11.43	22.86	0.62	S235	
45	2	2SR160x8x4	1378	11.2	22.4	0.61	S235	
46	2	2SR160x8x4	1364	11.09	22.18	0.6	S235	
47	2	2SR160x8x4	1338	10.88	21.72	0.59	S235	
48	2	2SR160x8x4	1323	10.76	21.52	0.58	S235	
49	2	2SR160x8x4	1295	10.53	21.06	0.57	S235	
50	2	2SR160x8x4	1281	10.41	20.82	0.56	S235	
51	2	2SR160x8x4	1255	10.2	20.4	0.55	S235	
52	2	2SR160x8x4	1240	10.08	20.16	0.55	S235	

WYKAZ MATERIAŁÓW

W. przekr.	Liczba [szt]	Przedmiot	Długość [mm]	Masa [kg] 1 szt.	Masa [kg] całkowita	Powierzchnia malowania [m²]	Gatunek materiału	Uwagi
1	2	3	4	5	6	7	8	9
53	2	2SR160x8x4	1212	9.85	19.7	0.53	S235	
54	2	2SR160x8x4	1200	9.76	19.52	0.52	S235	
55	2	2SR160x8x4	1171	9.52	19.04	0.52	S235	
56	2	2SR160x8x4	1157	9.41	18.82	0.51	S235	
57	2	2SR160x8x4	1129	9.18	18.36	0.5	S235	
58	2	2SR160x8x4	1116	9.07	18.14	0.49	S235	
59	2	2SR160x8x4	1088	8.85	17.7	0.48	S235	
60	2	2SR160x8x4	1074	8.73	17.46	0.47	S235	
61	2	2SR160x8x4	1047	8.51	17.02	0.46	S235	
62	2	2SR160x8x4	1033	8.4	16.8	0.45	S235	
63	2	2SR160x8x4	1005	8.17	16.34	0.44	S235	
64	2	2SR160x8x4	992	8.06	16.12	0.44	S235	
65	2	2SR160x8x4	964	7.84	15.68	0.42	S235	
66	2	2SR160x8x4	950	7.72	15.44	0.42	S235	
67	2	2SR160x8x4	922	7.5	15	0.41	S235	
68	2	2SR160x8x4	909	7.39	14.78	0.4	S235	
69	2	2SR160x8x4	881	7.16	14.32	0.39	S235	
70	2	2SR160x8x4	867	7.05	14.1	0.38	S235	
71	2	2SR160x8x4	840	6.83	13.66	0.37	S235	
72	2	2SR160x8x4	826	6.72	13.44	0.36	S235	
73	2	2SR160x8x4	798	6.49	12.98	0.35	S235	
74	2	2SR160x8x4	785	6.38	12.76	0.35	S235	
75	2	2SR160x8x4	757	6.15	12.3	0.33	S235	
76	2	2SR160x8x4	743	6.04	12.08	0.33	S235	
77	2	2SR160x8x4	715	5.81	11.62	0.31	S235	
78	2	2SR160x8x4	702	5.71	11.42	0.31	S235	
79	2	2SR160x8x4	674	5.48	10.96	0.3	S235	
80	2	2SR160x8x4	660	5.37	10.74	0.29	S235	
81	2	2SR160x8x4	633	5.15	10.3	0.28	S235	
82	2	2SR160x8x4	619	5.04	10.08	0.28	S235	
83	2	2SR160x8x4	591	4.81	9.62	0.26	S235	
84	2	2SR160x8x4	578	4.7	9.4	0.25	S235	
85	2	2SR160x8x4	550	4.47	8.94	0.24	S235	
86	2	2SR160x8x4	537	4.37	8.74	0.23	S235	
87	2	2SR160x8x4	509	4.13	8.26	0.22	S235	
88	2	2SR160x8x4	495	4.02	8.04	0.22	S235	
89	2	2SR160x8x4	467	3.79	7.58	0.21	S235	
90	2	2SR160x8x4	453	3.68	7.36	0.2	S235	
91	2	2SR160x8x4	424	3.46	6.92	0.19	S235	
92	54	2L 90x45	230	3.25	181.75	9.18	S235	
93	120	2L-4x4	50	0.28	34.4	1.48	S235	
94	2	2L-4x4	93	0.15	0.3	0.02	S235	
95	4	2L-4x4	44	0.28	1.12	0.06	S235	
96	110	2L-4x4	31	0.08	8.8	0.5	S235	
97	224	2L-4x4	50	0.06	17.92	1.01	S235	

UWAGI: 1. Zabezpieczenie antykorozyjne:
- warstwa EPZN 80µm
- warstwa nawierzchniowa RAL 7035 połysk
- warstwa nawierzchniowa PUR 30-80µm

INWESTOR

PKP PLUSKI JAR-POLCZARE S.A.
PKP Pluskie Linie Kolejowe S.A.
ul. Kolejowa 1, 83-110 Tczew

PROJEKTANT I WYKONAWCA

ZRK-DOM POZNAŃ
Zakład Robót Konstrukcyjno - Budowlanych - DOM
Spółka z o.o.
ul. Kolejowa 5, 60-715 Poznań

OBIEKT

OPRACOWANIE DOKUMENTACJI PROJEKTOWEJ ORAZ REALIZACJA ROBÓT BUDOWLANYCH W FORMULE "PROJEKT-I-BUDUJ" W RAMACH PROJEKTU: "PRACE NA LINII KOLEJOWEJ NR 131 GDAŃSK-GDYNIA-KOSZALIN - SKARSZEWY"

NAZWA OPRACOWANIA

ZADASZENIA WYJŚĆ I POCHYLNI
PRZEJŚCIA POD TORAMI NA STACJI PORAJ

TYTUŁ WYKRESU

KONSTRUKCJA STALOWA - POCHYLNIA P1

FUNKCJA	IMIĘ I NAZWISKO	GRAFIK	NUMER UPRAWNIEŃ	PODPIS
Projektant	mgr inż. Karol Rudzki	inżynierska	2/2007/OPI/OWP	
Sprawdzający	mgr inż. Radosław Olewnik	inżynierska	BM/0107/POOW/14	
Kier. zespołu branż.	mgr inż. Milena Krupa-Kowalik	inżynierska		
DATA	SKALA	STADIUM	NR RYSUNKU	
PAŹDZIERNIK 2021	1:10,1:20,1:50	PROJEKT WYKONAWCZY DEPOWNICZY	05	